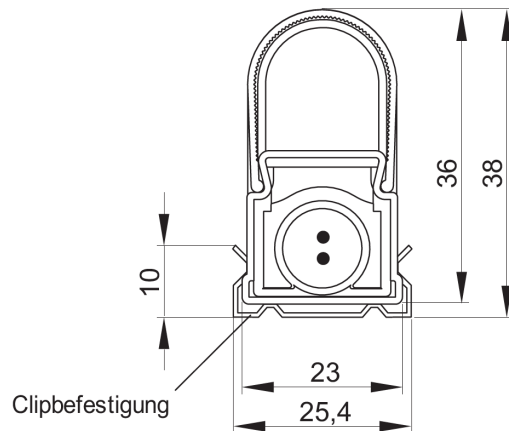


LED-Systeme


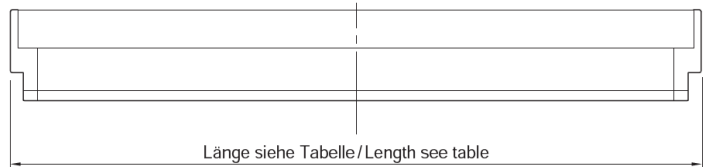
BETRIA AUFBAULEUCHTE



230V LED-Kunststoffleuchte mit COB LED und integriertem Betriebsgerät.

Informationen und technische Daten:

- LED-Aufbauleuchte
- Spannung: 230V
- Lichtfarbe: 3000°K und 4000°K
- Lichtstrom: 1050 Lumen/m
- Ausstrahlungswinkel 70°
- Nicht dimmbar
- Ausführung: Kunststoffgehäuse
- Mit Stecksystem Round für Ø 8mm Bohrung
- Lichtbandmontage mit Direktverbinder möglich
- Schutzklasse II
- Metallclip für horizontale Montage inbegriffen
- Clip für vertikale Montage separat erhältlich



Artikelnummer		Länge	Watt	Preis
3000°K	4000°K			
K11318.WW0197	K11318.NW0197	197mm	3W	
K11318.WW0285	K11318.NW0285	285mm	4W	
K11318.WW0513	K11318.NW0513	513mm	7W	
K11318.WW0546	K11318.NW0546	546mm	9W	
K11318.WW0846	K11318.NW0846	846mm	13W	
K11318.WW0980	K11318.NW0980	980mm	15W	
K11318.WW1146	K11318.NW1146	1146mm	18W	
K11318.WW1230	K11318.NW1230	1230mm	20W	
K11318.WW1446	K11318.NW1446	1446mm	22W	
K11318.VB	Direktverbinder für Lichtbandmontage			
K11318.40	Befestigungsclip vertikal			

